


P 3 S

Bruchhausen-Vilsen - Asendorf

nur 1.5.-3.10.

Hg. 20 km/h
Tfz: 


Last: s. Anh. Buchfpl.


Mbr:
25P / 28G

1	2	3	4	5	6	7	8	9	10
Lage der Betriebsstelle (km)	Beschränkung der Höchstgeschwindigkeit (km/h)	Betriebsstellen, ständige Langsamfahrstellen	vor Trapeztafel hält Zug	Ankunft	Abfahrt oder Durchfahrt	Kreuzung mit Zug	<u>überholt Zug</u> wird überholt von Zug	Einfahrt in Gleis	Zuglaufmeldung durch
0,0	10	- ZF ZLF 1 - Bruchhausen-Vilsen			1115			1a	Zf Fa
0,3		¥							
0,9	20	Vilsen Ort	~~~~~	1119	20				
		ET km 0,91 für BÜ km 1,096							
1,4		Wiehe Kurpark Hp	~~~~~	22	23				
2,3		Vilser Holz Hp	~~~~~	x	26				
3,9		Helligenberg	~~~~~	31	33			1	Zf Ak Fa
4,2		¥							
4,6		Klosterheide Hp			35				
6,0		Arbste Hp		x	1140				
		7,4							
7,8	10	Asendorf		1147				11	Zf Ak

Solange kein Zugleiter im Dienst ist entfallen die angegebenen Zuglaufmeldungen.

Anschlüsse:

 aus Syke, an 10.19 (nur Kaffkieker-Verkehrstage)

 aus Syke, an 11.09

P 4 S

Asendorf - Bruchhausen-Vilsen

nur 1.5.-3.10.

Hg. 20 km/h
Tfz:

Last: s. Anh. Buchpl.

Mbr:
25P / 28G

1	2	3	4	5	6	7	8	9	10
Lage der Betriebsstelle (km)	Beschränkung der Höchstgeschwindigkeit (km/h)	Betriebsstellen, ständige Langsamfahrstellen	vor Trapeztafel hält Zug	Ankunft	Abfahrt oder Durchfahrt	Kreuzung mit Zug	überholt Zug wird überholt von Zug	Ein-fahrt in Gleis	Zug-lauf-meldung durch
7,8	10	- ZF ZLF 1 - Asendorf			1205			11	Zf Fa
7,4		BÜ km 7,465							
6,0	20	¥							
4,6		Arbste Hp		x	12				
4,6		Klosterheide Hp				17			
3,9		Heiligenberg			1219	20		1	Zf Ak Fa
3,7		¥	⚡						
2,3		Vilser Holz Hp			x	26			
1,4	Wiehe Kurpark Hp			29	29				
0,9		ET km 1,39 für BÜ km 1,096 km							
		Vilsen Ort		31	1231				
0,3									
0,0	10	Bruchhausen-Vilsen	4	1245				11a	Zf Ak

Fahrzeitreserve im Abschnitt Vo - Bv für Rangiervorführungen etc.

Solange kein Zugleiter im Dienst ist entfallen die angegebenen Zuglaufmeldungen. Halte vor Ne1 in Bruchhausen-Vilsen entfallen sofern der Bahnhof betrieblich nicht besetzt ist.

Anschlüsse:

nach Hoya , ab 13.09

nach Syke, ab 13.47

nach Eystrup, ab 13.54 (nur Kaffkieker-Verkehrstage)

P 5 Sa[S]
Bruchhausen-Vilsen - Asendorf
 nur 1.5.-3.10.

Hg. 20 km/h
 Tfz: ~~10~~

Last: s. Anh. Buchfpl.

Mbr:
 25P / 28G

1	2	3	4	5	6	7	8	9	10	
Lage der Betriebsstelle (km)	Beschränkung der Höchstgeschwindigkeit (km/h)	Betriebsstellen, ständige Langsamfahrstellen	vor Trapeztafel hält Zug	Ankunft	Abfahrt oder Durchfahrt	Kreuzung mit Zug	<u>überholt Zug</u> wird überholt von Zug	Einfahrt in Gleis	Zuglaufmeldung durch	
0,0	10	- ZF ZLF 1 - Bruchhausen-Vilsen			1330			1a	Zf Fa	
0,3		¥								
0,9	20	Vilsen Ort		1334	35					
		ET km 0,91 für BÜ km 1,096								
1,4		Wiehe Kurpark Hp		37	38					
2,3		Vilser Holz Hp		x	41					
3,9		Helligenberg		46	48				1	Zf Ak Fa
4,2		¥								
4,6		Klosterheide Hp					50			
6,0		Arbste Hp				x	1355			
7,4										
7,8	10	Asendorf		1402				11	Zf Ak	

Solange kein Zugleiter im Dienst ist entfallen die angegebenen Zuglaufmeldungen.

Anschlüsse:

~~10~~ aus Syke, an 13.09

P 6 Sa[S]
Asendorf - Bruchhausen-Vilsen
 nur 1.5.-3.10.

Hg. 20 km/h
 Tfz:

Last: s. Anh. Buchpl.

Mbr:
 25P / 28G

1	2	3	4	5	6	7	8	9	10
Lage der Betriebsstelle (km)	Beschränkung der Höchstgeschwindigkeit (km/h)	Betriebsstellen, ständige Langsamfahrstellen	vor Trapeztafel hält Zug	Ankunft	Abfahrt oder Durchfahrt	Kreuzung mit Zug	überholt Zug wird überholt von Zug	Ein-fahrt in Gleis	Zug-lauf-meldung durch
7,8	10	- ZF ZLF 1 - Asendorf			1420			11	Zf Fa
7,4		BÜ km 7,465 ¥							
6,0	20	Arbste Hp		x	27				
4,6		Klosterheide Hp			32				
3,9		Heiligenberg			1434	35		1	Zf Ak Fa
3,7		¥							
2,3		Vilser Holz Hp			x	41			
1,4		Wiehe Kurpark Hp			44	44			
0,9		ET km 1,39 für BÜ km 1,096 km			46	1446			
0,0	10	Bruchhausen-Vilsen	6	1505				1a	Zf Ak

Fahrzeitreserve im Abschnitt Vo - Bv für Rangier-vorfürungen etc.

Solange kein Zugleiter im Dienst ist entfallen die angegebenen Zuglaufmeldungen. Halte vor Ne1 in Bruchhausen-Vilsen entfallen sofern der Bahnhof betrieblich nicht besetzt ist.

Anschlüsse:

- nach Hoya, ab 15.09
- nach Syke, ab 15.47

P 7 S

Bruchhausen-Vilsen - Asendorf

nur 1.5.-3.10.

Hg. 20 km/h
Tfz: 


Last: s. Anh. Buchtpl.


Mbr:
25P / 28G

1	2	3	4	5	6	7	8	9	10
Lage der Betriebsstelle (km)	Beschränkung der Höchstgeschwindigkeit (km/h)	Betriebsstellen, ständige Langsamfahrstellen	vor Trapeztafel hält Zug	Ankunft	Abfahrt oder Durchfahrt	Kreuzung mit Zug	überholt Zug wird überholt von Zug	Einfahrt in Gleis	Zuglaufmeldung durch
0,0	10	- ZF ZLF 1 - Bruchhausen-Vilsen			1415			1a	Zf Fa
0,3		¥							
0,9	20	Vilsen Ort	⚡	1419	20				
		ET km 0,91 für BÜ km 1,096							
1,4		Wiehe Kurpark Hp	⚡	22	23				
2,3		Vilser Holz Hp	⚡	x	26				
3,9		Helligenberg	⚡	31	33			1	Zf Ak Fa
4,2		¥							
4,6	7,4	Klosterheide Hp			35				
6,0		Arbste Hp		x	1440				
7,8		Asendorf			1447			11	Zf Ak

Solange kein Zugleiter im Dienst ist entfallen die angegebenen Zuglaufmeldungen.

Anschlüsse:

 von Syke, an 13.09

 von Syke, am 13.52 (nur Kafflieker-Verkehrstage)

P 8 S

Asendorf - Bruchhausen-Vilsen

nur 1.5.-3.10.

Hg. 20 km/h
Tfz:

Last: s. Anh. Buchpl.

Mbr:
25P / 28G

1	2	3	4	5	6	7	8	9	10
Lage der Betriebsstelle (km)	Beschränkung der Höchstgeschwindigkeit (km/h)	Betriebsstellen, ständige Langsamfahrstellen	vor Trapeztafel hält Zug	Ankunft	Abfahrt oder Durchfahrt	Kreuzung mit Zug	<u>überholt Zug</u> wird überholt von Zug	Ein-fahrt in Gleis	Zug-lauf-meldung durch
7,8	10	- ZF ZLF 1 - Asendorf			1500			11	Zf Fa
7,4		BÜ km 7,465							
6,0	20	¥							
4,6		Arbste Hp		x	07				
4,6		Klosterheide Hp				12			
3,9		Heiligenberg			1514	15		1	Zf Ak Fa
3,7		¥		⚡					
2,3		Vilser Holz Hp			x	21			
1,4	Wiehe Kurpark Hp			24	24				
0,9		ET km 1,39 für BÜ km 1,096 km							
0,9		Vilsen Ort		26	1526				
0,3		0,3							
0,0	10	Bruchhausen-Vilsen	8	1540				1a	Zf Ak

Fahrzeitreserve im Abschnitt Vo - Bv für Rangiervorführungen etc.

Solange kein Zugleiter im Dienst ist entfallen die angegebenen Zuglaufmeldungen. Halte vor Ne1 in Bruchhausen-Vilsen entfallen sofern der Bahnhof betrieblich nicht besetzt ist.

Anschlüsse:

nach Syke, ab 15.47

nach Syke, ab 16.11 (nur Kaffkieker-Verkehrstage)

P 9 Sa[S] Bruchhausen-Vilsen - Asendorf nur 1.5.-3.10.

Hg. 20 km/h
Tfz: 


Last: s. Anh. Buchpl.


Mbr:
25P / 28G

1	2	3	4	5	6	7	8	9	10
Lage der Betriebsstelle (km)	Beschränkung der Höchstgeschwindigkeit (km/h)	Betriebsstellen, ständige Langsamfahrstellen	vor Trapeztafel hält Zug	Ankunft	Abfahrt oder Durchfahrt	Kreuzung mit Zug	<u>überholt Zug</u> wird überholt von Zug	Einfahrt in Gleis	Zuglaufmeldung durch
0,0	10	- ZF ZLF 1 - Bruchhausen-Vilsen			1615				Zf Fa
0,3		¥							
0,9	20	Vilsen Ort	⚡	1619	20				
		ET km 0,91 für BÜ km 1,096							
1,4		Wiehe Kurpark Hp	⚡	22	23				
2,3		Vilser Holz Hp	⚡	x	26				
3,9		Helligenberg	⚡	31	33				Zf Ak Fa
4,2		¥							
4,6	7,4	Klosterheide Hp			35				
6,0		Arbste Hp		x	1640				
7,8		Asendorf			1647				Zf Ak

Solange kein Zugleiter im Dienst ist entfallen die angegebenen Zuglaufmeldungen.

Anschlüsse:

 von Hoya, an 15.47

 von Syke, an 16.09

P 10 Sa[S]
Asendorf - Bruchhausen-Vilsen
 nur 1.5.-3.10.

Hg. 20 km/h
 Tfz:

Last: s. Anh. Buchpl.

Mbr:
 25P / 28G

1	2	3	4	5	6	7	8	9	10
Lage der Betriebsstelle (km)	Beschränkung der Höchstgeschwindigkeit (km/h)	Betriebsstellen, ständige Langsamfahrstellen	vor Trapeztafel hält Zug	Ankunft	Abfahrt oder Durchfahrt	Kreuzung mit Zug	überholt Zug wird überholt von Zug	Einfahrt in Gleis	Zuglaufmeldung durch
7,8	10	- ZF ZLF 1 - Asendorf			1705			11	Zf Fa
7,4		BÜ km 7,465 ¥							
6,0	20	Arbste Hp		x	12				
4,6		Klosterheide Hp			17				
3,9		Heiligenberg			1719	20		1	Zf Ak Fa
3,7		¥							
2,3		Vilser Holz Hp			x	26			
1,4		Wiehe Kurpark Hp			29	29			
0,9		ET km 1,39 für BÜ km 1,096 km							
		Vilsen Ort			31	1731			
0,3									
0,0	10	Bruchhausen-Vilsen	10	1740				1a	Zf Ak

Fahrzeitreserve im Abschnitt Vo - Bv für Rangierführungen etc.


Solange kein Zugleiter im Dienst ist entfallen die angegebenen Zuglaufmeldungen. Halte vor Ne1 in Bruchhausen-Vilsen entfallen sofern der Bahnhof betrieblich nicht besetzt ist.

Anschlüsse:

nach Syke, ab 17.47

nach Hoya, ab 19.09

T 11 S
Bruchhausen-Vilsen - Asendorf
 nur 1.5.-3.10.

Hg. 20 km/h
 Tfz: 


Last: s. Anh. Buchpl.


Mbr:
 25P / 28G

1	2	3	4	5	6	7	8	9	10
Lage der Betriebsstelle (km)	Beschränkung der Höchstgeschwindigkeit (km/h)	Betriebsstellen, ständige Langsamfahrstellen	vor Trapeztafel hält Zug	Ankunft	Abfahrt oder Durchfahrt	Kreuzung mit Zug	<u>überholt Zug</u> wird überholt von Zug	Ein-fahrt in Gleis	Zug-lauf-meldung durch
0,0	10	- ZF ZLF 1 - Bruchhausen-Vilsen			1615			1a	Zf Fa
0,3		¥							
0,9	20	Vilsen Ort	⚡	1619	19				
		ET km 0,91 für BÜ km 1,096							
1,4		Wiehe Kurpark Hp	⚡	21	21				
2,3		Vilser Holz Hp	⚡	x	24				
3,9		Helligenberg	⚡	30	30			1	Zf Ak Fa
4,2		¥							
4,6	7,4	Klosterheide Hp		x	33				
6,0		Arbste Hp		x	1638				
7,8		Asendorf			1645			11	Zf Ak

Solange kein Zugleiter im Dienst ist entfallen die angegebenen Zuglaufmeldungen.

Anschlüsse:

 von Syke, an 15.09

 von Eystrup, an 16.10 (nur Kaffkieker-Verkehrstage)

T 12 S

Asendorf - Bruchhausen-Vilsen

nur 1.5.-3.10.

Hg. 20 km/h
Tfz:

Last: s. Anh. Buchpl.

Mbr:
25P / 28G

1	2	3	4	5	6	7	8	9	10
Lage der Betriebsstelle (km)	Beschränkung der Höchstgeschwindigkeit (km/h)	Betriebsstellen, ständige Langsamfahrstellen	vor Trapeztafel hält Zug	Ankunft	Abfahrt oder Durchfahrt	Kreuzung mit Zug	überholt Zug wird überholt von Zug	Ein-fahrt in Gleis	Zug-lauf-mel-dung durch
7,8	10	- ZF ZLF 1 - Asendorf			1700			11	Zf Fa
7,4		BÜ km 7,465							
6,0	20	¥							
4,6		Arbste Hp		1707	08				
3,9		Klosterheide Hp			x	12			
3,7		Heiligenberg			15	15		1	Zf Ak Fa
2,3		¥							
1,4		Vilser Holz Hp			x	21			
0,9		Wiehe Kurpark Hp			24	24			
0,3		ET km 1,39 für BÜ km 1,096 km							
0,0	10	Vilsen Ort			26	1727			
		0,3							
		Bruchhausen-Vilsen	12	1730				1a	Zf Ak

Solange kein Zugleiter im Dienst ist entfallen die angegebenen Zuglaufmeldungen. Halte vor Ne1 in Bruchhausen-Vilsen entfallen sofern der Bahnhof betrieblich nicht besetzt ist.

Anschlüsse:

nach Syke, ab 17.47

nach Eystrup, ab 17.54 (nur Kaffkieker-Verkehrstage)

Vglfpl A Bruchhausen-Vilsen - Asendorf Vergleichsfahrplan für Sonderzüge

Hg. 20 km/h
Tfz: nach Bedarf

Last: s. Anh. Buchfpl.

Mbr:
25P / 28G

1	2	3	4	5	6	7	8	9	10
Lage der Betriebsstelle (km)	Beschränkung der Höchstgeschwindigkeit (km/h)	Betriebsstellen, ständige Langsamfahrstellen	vor Trapeztafel hält Zug	Ankunft	Abfahrt oder Durchfahrt	Kreuzung mit Zug	überholt Zug wird überholt von Zug	Einfahrt in Gleis	Zuglaufmeldung durch
0,0	10	- ZF ZLF 1 - Bruchhausen-Vilsen			000			1a	Zf Fa
0,3		¥							
0,9	20	Vilsen Ort ET km 0,91 für BÜ km 1,096	⚡	+004	04				
1,4		Wiehe Kurpark Hp	⚡		06				
2,3		Vilser Holz Hp	⚡		08				
3,9		Heiligenberg	⚡		+13	14		1	Zf Ak Fa
4,2		¥							
4,6		Klosterheide Hp				16			
6,0	Arbste Hp				020				
7,4		7,4							
7,8	10	Asendorf		027				11	Zf Ak

Solange kein Zugleiter im Dienst ist entfallen die angegebenen Zuglaufmeldungen.

Vglfpl B Asendorf - Bruchhausen-Vilsen Vergleichsfahrplan für Sonderzüge

Hg. 20 km/h
Tfz: nach Bedarf

Last: s. Anh. Buchfpl.

Mbr:
25P / 28G

1	2	3	4	5	6	7	8	9	10
Lage der Betriebsstelle (km)	Beschränkung der Höchstgeschwindigkeit (km/h)	Betriebsstellen, ständige Langsamfahrstellen	vor Trapeztafel hält Zug	Ankunft	Abfahrt oder Durchfahrt	Kreuzung mit Zug	überholt Zug wird überholt von Zug	Ein-fahrt in Gleis	Zug-lauf-mel-dung durch
7,8	10	- ZF ZLF 1 - Asendorf						11	Zf Fa
7,4		BÜ km 7,465							
6,0		¥							
4,6		Arbste Hp				07			
3,9		Klosterheide Hp				11			
3,7		Heiligenberg				13		1	Zf Ak Fa
3,7		¥		⚡					
2,3		20	Vilser Holz Hp			18			
1,4			Wiehe Kurpark Hp		021	26			
0,9			ET km 1,39 für BÜ km 1,096 km						
0,6		Vilsen Ort			27				
0,6		Saugstelle km 0,6			028				
0,3		0,3							
0,0	10	Bruchhausen-Vilsen	Halt	041				1a	Zf Ak

Solange kein Zugleiter im Dienst ist entfallen die angegebenen Zuglaufmeldungen. Halte vor Ne1 in Bruchhausen-Vilsen entfallen sofern der Bahnhof betrieblich nicht besetzt ist.